



dammiunpassaggio.it

Manuale Utente

Istruzioni di uso per www.dammiunpassaggiout.it v1.0

1. Introduzione

Il sito dammiunpassaggio.it ha lo scopo di facilitare la pianificazione e la pubblicazione di viaggi condivisi, promuovendo la mobilità sostenibile. E rivolto a utenti interessati a ridurre l'impatto ambientale dei propri spostamenti, favorendo il carpooling e la condivisione dei mezzi di trasporto.

2. Panoramica del sito

Il sito è strutturato in diverse sezioni principali:

- Home: introduzione e accesso alle funzionalità.
- Viaggi: pianificazione e pubblicazione di un nuovo viaggio.
- Gemini: sezione informativa o di supporto.
- Tabellone viaggi: elenco dei viaggi pubblicati.

Funzionalità chiave:

- Calcolo dell'itinerario tra due località.
- Pubblicazione del viaggio con dettagli personalizzati.
- Visualizzazione dei viaggi disponibili tramite tabellone.

3. Guida passo-passo

Per pianificare un viaggio:

1. Inserire il punto di partenza: regione, provincia, comune.
2. Inserire la destinazione: regione, provincia, comune.
3. Inserire l'anno di nascita e un nickname identificativo.
4. Caricare una foto (avatar) per il profilo.
5. Inserire il costo stimato del viaggio.
6. Cliccare su 'Calcola Percorso' per visualizzare l'itinerario.
7. Cliccare su 'Pubblica viaggio' per rendere visibile il viaggio agli altri utenti.

Per visualizzare i viaggi pubblicati:

- Accedere alla sezione 'Tabellone viaggi' per consultare le offerte disponibili.

4. Elementi grafici

Di seguito alcuni elementi grafici rappresentativi del sito:

- Icone illustrative: mappa, avatar, CO2, auto, calendario.
- Layout schematici: form di pianificazione, tabellone viaggi.

5. Suggerimenti d'uso

- Inserire dati realistici per ottenere stime accurate del percorso.
- Usare nickname riconoscibili per facilitare l'identificazione.
- Controllare regolarmente il tabellone per trovare viaggi compatibili.

6. Note tecniche

- Il sito è compatibile con i browser moderni (Chrome, Firefox, Edge).
- Utilizza il tema GeneratePress e le mappe interattive di Leaflet/OpenStreetMap.

7. Contatti e supporto

- Per assistenza, contattare l'amministratore del sito tramite la pagina 'Contatti'.
- Email di riferimento: info@dammiunpassaggio.it (se disponibile).



dammiunpassaggio.it

Manuale d'uso



I. Introduzione

Il 8 6 dan elune detoenbibr en
jorensonnn e ponin samapstfor





I. Introduzione

romumogaua
ecnnittp
oeeeneoeue iur
pecuzg ogoabna
Febgi orosdnri





2. Paneramica-del sito

 Home Viaggi


 Gemini Tabeilone viaggi




Panoramaica del sito


 Home Viaggi


 Gemini Tabellohe Viaggi





5. Gulda Passo-passo


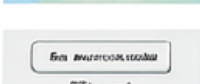



 Home


 Viaggi

 Gemini

 Cabellone Viaggi







Paneramica principaun



Visualizzozione viaggi

Visual

Account

Info viaggi

Anticipo conto

Modificazioni

Contatti

Supporto

STEP 1

Iteomneou idootle arlaagio
pe wuiuroraleos er saugoa



STEP 2

Inoried ingic teaoer momisere au
non oie tiano,

Patdlbe magle

4. Suggestimenti d'uso

- Bezz' to cinò ocililicé toe clione
oetep tati CCP eoenonai.
- Leone we erierie fo:anoztabil.
- Cemil'boa ti ifalazione par v inovetta comparibil.





Tecnikme

Indecus re ahoniegø dñi boñres Baspocbi'n, Odi.
nemæpols anæojpère vapætsid ØRutet.



6. Contatti e Supporto

Erualit info@dammiunpassaggio.it
anegne comben too in ollo æsoons



SVG tcons



0. Contatti

